

JUIN 2023

PRÉSENTATION DE L'ENSEMBLE SOCLE DE SERVICES

SELON LE DÉCRET N° 2022-653 DU 25 AVRIL 2022




ÉDITO

Cette brochure présentant « l'ensemble socle de services » des Services de Prévention et de Santé au Travail Interentreprises a été élaborée grâce aux travaux collectifs du réseau Présanse menés dans le courant de l'année 2022. Il s'agit donc d'une traduction opérationnelle de l'annexe du décret N° 2022-653 du 25 avril 2022.

L'objectif poursuivi est de présenter de façon synthétique les contreparties à l'adhésion des employeurs et au versement de leur cotisation, qui est mutualisée entre entreprises adhérentes d'un même SPSTI.

Les services apportés par les SPSTI sont présentés suivant trois axes :

- ▶ La prévention des risques professionnels,
- ▶ Le suivi individuel de l'état de santé,
- ▶ La prévention de la désinsertion professionnelle (plus particulièrement identifiable sur les fiches marquées d'une pastille bleue ).

Chaque fiche met en avant les objectifs poursuivis et les bénéfices concrets du service pour son ou ses bénéficiaires, employeurs et/ou travailleurs.

Enfin, chaque SPSTI du réseau Présanse peut venir compléter ces fiches d'informations particulières concernant son propre fonctionnement (*portail adhérents, personnes à contacter, mode opératoire proposé...*).

Ce document a pour vocation de rendre l'offre socle de services plus lisible pour tous ; les lecteurs peuvent se tourner vers leur SPSTI pour en savoir plus.

Bonne lecture !

LES TROIS VOLETS DE L'OFFRE SOCLE DE SERVICES



**PRÉVENIR
LES RISQUES
PROFESSIONNELS**




**ASSURER LE SUIVI
INDIVIDUEL DE L'ÉTAT
DE SANTÉ**







**PRÉVENIR
LA DÉSINSERTION
PROFESSIONNELLE**

SOMMAIRE

1. LA PRÉVENTION DES RISQUES PROFESSIONNELS.....7

Création et mise à jour de la fiche d'entreprise.....	page 8
Aide à l'élaboration du Document unique d'évaluation des risques professionnels (DUERP).....	page 9
Réalisation d'études météorologiques.....	page 10
Risque chimique : analyse des fiches de données de sécurité (FDS)	page 11
Actions de sensibilisation collective à la prévention des risques professionnels.....	page 12
Etude et conseil pour l'aménagement du poste de travail.....	page 13
Accompagnement dans la prévention des risques psychosociaux	page 14
 Accompagnement social en cas de risque de désinsertion professionnelle.....	page 15
Intervention suite à un événement grave.....	page 16
Participation aux réunions du CSE/CSSCT relevant des sujets de santé, sécurité et conditions de travail.....	page 17

2. LE SUIVI INDIVIDUEL DE L'ÉTAT DE SANTÉ 18

La visite d'embauche : VIP ou examen médical d'aptitude.....	page 19
Suivi périodique de l'état de santé du travailleur.....	page 20
La visite à la demande.....	page 21
 La visite de reprise après un arrêt de travail.....	page 22
 Rendez-vous de liaison pendant l'arrêt de travail.....	page 23
 La visite de pré-reprise pendant un arrêt de travail	page 24
 La visite de mi-carrière	page 25
Suivi post-exposition : la visite de fin de carrière.....	page 26
Participation aux campagnes de vaccination.....	page 27
—	
Infographie de synthèse.....	page 28



1. PRÉVENTION DES RISQUES PROFESSIONNELS



La création et la mise à jour de la fiche d'entreprise

Inclus dans l'offre socle

La fiche d'entreprise, pour quoi faire ?

Aider

l'employeur à identifier et évaluer les risques au sein de son entreprise en tenant compte de l'état de santé des travailleurs constaté au cours de leur suivi individuel.

Conseiller

l'employeur sur la prévention des risques dans l'entreprise et l'aider à établir un plan d'action de prévention.

La fiche d'entreprise, c'est quoi ?

La fiche d'entreprise est un document réglementaire, dont toute entreprise doit obligatoirement disposer, dès l'embauche d'un salarié, quelle que soit sa taille. La fiche d'entreprise répertorie des renseignements d'ordre général sur l'entreprise, et établit une **appréciation des facteurs de risques professionnels** ainsi que le nombre de salariés qui y sont exposés, des informations sur les accidents et maladies professionnels survenus dans l'entreprise et les **mesures de prévention** collectives et individuelles mises en place, ainsi que toute autre action tendant à la réduction des risques. Elle contient aussi des préconisations pour améliorer les conditions de travail, formulées par le SPSTI.

Pour plus d'informations sur la création et la mise à jour de la fiche d'entreprise, contactez votre Service de Prévention et de Santé.

La réalisation de la fiche d'entreprise, comment ça se passe ?

Un document établi et mis à jour par le SPSTI

La fiche d'entreprise est établie par un membre de l'équipe pluridisciplinaire du SPSTI, dans l'année qui suit l'adhésion de l'entreprise à ce Service. Ce document de prévention résulte d'échanges, d'informations recueillies et d'observations faites lors d'une visite des lieux de travail ainsi que du diagnostic de l'état de santé des travailleurs issu du suivi individuel réalisé par le Service. Une mise à jour de celui-ci peut intervenir :

- notamment en cas de modification substantielle des procédés de fabrication, ou des substances ou préparations chimiques, de l'aménagement ou réaménagement

des lieux de travail, de l'installation de nouveaux dispositifs de prévention, etc.

- et dans tous les cas au moins tous les 4 ans

Son élaboration ou sa mise à jour peuvent constituer une source d'informations utiles pour nourrir le document unique ou son plan d'action.

À qui est destinée la fiche d'entreprise ?

La fiche d'entreprise est transmise à l'employeur et elle est tenue à la disposition de la Direction Régionale de l'Economie, de l'Emploi, du Travail et des Solidarités (DREETS) et du médecin inspecteur du travail. Elle est présentée au comité social et économique en même temps que le bilan annuel. Elle peut être consultée par les agents des services de prévention des organismes de sécurité sociale et par ceux des organismes professionnels de santé, de sécurité et des conditions de travail (CARSAT par exemple) Le SPSTI en garde un exemplaire.





Aide à l'élaboration du Document Unique d'Évaluation des Risques Professionnels (DUERP)

Inclus dans l'offre socle

L'aide au DUERP, pour quoi faire ?

Conseiller

l'employeur qui le souhaite, dans la rédaction de son Document Unique d'Évaluation des Risques Professionnels et de son plan d'actions associé, en s'appuyant sur les compétences dédiées du Service de Prévention et de Santé au Travail : la connaissance de l'entreprise, conjuguée à une expertise sur les expositions à des facteurs de risques.

Accompagner

l'employeur dans l'évaluation des risques pour la santé et la sécurité des travailleurs, en analysant les procédés de fabrication, les équipements de travail, les substances ou préparations chimiques, l'aménagement des lieux de travail ou des installations, ou l'organisation du travail.

Le DUERP, c'est quoi ?

C'est le Document Unique d'Évaluation des Risques Professionnels. Il consigne l'**évaluation des risques** dans l'entreprise et les actions de prévention que l'entreprise souhaite engager. Le DUERP assure aussi la **traçabilité** collective de l'exposition aux risques pour la santé et la sécurité. Il est **obligatoire dans toutes les entreprises**, dès l'embauche du 1^{er} salarié et il est transmis au Service de Prévention et de Santé au Travail.

Le DUERP, comment ça se passe ?

- Le DUERP est établi sous la responsabilité de l'employeur qui peut donc bénéficier de l'appui du Service de Prévention et de Santé au Travail auquel il adhère notamment grâce aux informations identifiées dans la fiche d'entreprise. Cette dernière, établie pour toute entreprise, traduit les observations des équipes pluridisciplinaires du Service sur les situations de travail et les risques professionnels.
- L'employeur sollicite également le CSE et sa Commission santé, sécurité et conditions de travail, s'ils existent, dans le cadre du dialogue social dans l'entreprise.
- L'employeur retranscrit dans le DUERP les résultats de l'évaluation des risques professionnels.
- Le DUERP devra, à terme, être déposé sur un **portail numérique**. Il doit être **conservé**, de même que ses versions antérieures, **40 ans** à compter de leur élaboration.

- Les résultats de l'évaluation des risques professionnels débouchent :

* Pour les entreprises **<50 salariés**, sur la **définition d'actions de prévention des risques et de protection des salariés**. La liste de ces actions est consignée dans le DUERP et ses mises à jour.

* Pour les entreprises **>ou = 50 salariés**, sur un **programme annuel de prévention des risques professionnels et d'amélioration des conditions de travail**.

Ce plan d'action :

- > est un **outil partagé et indispensable** à l'action de prévention dans l'entreprise.
- > fixe la **liste détaillée des mesures** devant être prises au cours de l'année à venir, qui comprennent les mesures de prévention des effets de l'exposition aux facteurs de risques professionnels ainsi que leurs conditions d'exécution, des indicateurs de résultat et l'estimation de leur coût ;
- > identifie les **ressources de l'entreprise** pouvant être mobilisées ;
- > intègre un **calendrier de mise en œuvre**.

Pour plus d'informations sur l'aide à l'élaboration du DUERP, contactez votre Service de Prévention et de Santé au Travail Interentreprises.



Réalisation d'études métrologiques

Inclus dans l'offre socle

Réaliser des études métrologiques, pour quoi faire ?

Évaluer et mesurer

certains risques auxquels les travailleurs sont exposés.

Mettre en œuvre

des actions de prévention.

Améliorer

les conditions de travail.

La réalisation d'études métrologiques, comment ça se passe ?

Une étude métrologique en entreprise consiste à décliner une méthodologie de mesurage de niveaux d'exposition en milieu professionnel, comportant le choix de la meilleure technique, le prélèvement lui-même mais aussi le recueil des éléments de contexte de la mesure et l'analyse tenant notamment compte de référentiels. Ceci jusqu'à la restitution argumentée qui comportera les conseils pour décider d'une action préventive si les résultats le justifient.

Des mesures de paramètres très divers

Les études métrologiques peuvent porter sur des paramètres très

divers : bruit, température, vibrations, ambiance de travail (humidité, luminosité, etc.), polluants atmosphériques (poussières, aérosols, substances chimiques...), qualité d'aspiration ou de ventilation.

Une démarche pluridisciplinaire coordonnée par le médecin du travail

Dans le cadre de ses fonctions, le médecin du travail peut réaliser ou faire réaliser des prélèvements et des mesures au sein de l'entreprise, afin de les analyser. L'assistant en santé au travail, le métrologue, l'ergonome, le technicien en hygiène et sécurité, le toxicologue notamment ou encore l'infirmier en santé au travail peuvent également intervenir dans la réalisation d'études métrologiques. En effet, ces études sont menées dans une approche pluridisciplinaire, en collaboration étroite avec les différents acteurs de l'entreprise.

Les études métrologiques s'inscrivent dans la démarche de prévention de l'entreprise, dans le cadre de l'aide à l'évaluation des risques, si et seulement si cet examen est considéré comme nécessaire et indispensable.

Prévention et actions correctives

Ces études font l'objet d'un rapport d'information qui présente l'analyse des résultats en fonction des tâches réalisées par les travailleurs pour préciser l'intensité d'un risque et de ses éventuels effets, et conseiller en conséquence sur les moyens de protection les plus adaptés. Cette restitution est à destination de l'employeur et peut être communiquée à la commission santé, sécurité et conditions de travail (CSSCT) quand elle existe, et aux salariés concernés. Elle permet d'envisager et mettre en œuvre les mesures de prévention individuelle ou collective apparues comme utiles au regard des mesures effectuées. Le SPSTI peut ensuite également accompagner l'employeur dans leur mise en place.

Qui est concerné par la réalisation d'études métrologiques ?

Tous les travailleurs et toutes les entreprises peuvent être concernés par la réalisation d'études métrologiques. L'employeur, les salariés et les instances représentatives du personnel peuvent bénéficier des résultats.



Pour plus d'informations sur la réalisation d'études métrologiques, contactez votre Service de Prévention et de Santé au Travail Interentreprises.



Risque chimique : analyse des fiches de données de sécurité

Inclus dans l'offre socle

L'analyse des fiches de sécurité, pour quoi faire ?

Identifier

les substances présentes dans un produit afin de contribuer à l'évaluation du risque chimique.

Comprendre

la toxicité des substances et notamment leurs effets sur la santé.

Conseiller

sur les actions de prévention et de protection des travailleurs.

La fiche de données de sécurité, c'est quoi ?

La fiche de données de sécurité (FDS) est un document regroupant toutes les informations relatives aux propriétés d'un produit chimique, l'identification des dangers, les informations toxicologiques, les valeurs d'exposition, les consignes d'utilisation et de stockage, les équipements de protection individuelle (EPI).

La FDS est établie par le fournisseur du produit chimique et permet d'identifier de manière réglementaire les dangers de ce produit, notamment les effets sur la santé humaine et l'environnement.

L'analyse des fiches de données de sécurité, comment ça se passe ?

L'employeur fournit les FDS au SPSTI

L'employeur a l'obligation de réaliser une évaluation du risque chimique pour toute activité susceptible de présenter un risque d'exposition à des agents chimiques dangereux. Pour y contribuer, il fournit aux SPSTI les FDS que le fournisseur lui a donné.

L'analyse est faite par les membres des équipes pluridisciplinaires du SPSTI

Toutes les données contenues dans une FDS peuvent être complexes à appréhender : le Service de Prévention et de Santé au Travail Interentreprises les analyse afin

d'aider à comprendre les dangers des substances et leurs effets sur la santé, et de conseiller au mieux.

Le SPSTI conseille des actions de prévention et de sensibilisation au risque chimique

Grace à l'analyse des FDS, le SPSTI peut également aider l'employeur dans la mise en place d'actions de prévention et de sensibilisation des travailleurs au risque chimique. Il peut intervenir pour :

- fournir une aide pour **remplacer des produits dangereux** par d'autres produits moins nocifs ;
- conseiller sur les **moyens de prévention** à mettre en place pour la protection des travailleurs **contre les produits non substituables** ;
- définir le **suivi individuel** de l'état de santé des travailleurs exposés.

Pour plus d'informations sur l'analyse des fiches de données de sécurité, contactez votre Service de Prévention et de Santé au Travail Interentreprises.





Actions de sensibilisation collective à la prévention des risques professionnels

Inclus dans l'offre socle

Des actions de sensibilisation collective à la prévention des risques professionnels, pour quoi faire ?

Sensibiliser

aux enjeux de la prévention des risques au travail.

Encourager

les professionnels à adopter des démarches de prévention des risques.

Aborder

des situations concrètes et des cas pratiques autour de la prévention des risques en entreprise.

Partager

son expérience avec d'autres professionnels, à travers des formats d'animation collectifs.

Qui est concerné par ces actions de sensibilisation collective ?

Ces actions ciblent **tous les professionnels**, employeurs comme salariés.

Les ateliers de prévention des risques professionnels, comment ça se passe ?

Des thématiques adaptées aux problématiques rencontrées en entreprise

Prévention des troubles musculosquelettiques, des risques psycho-sociaux, du risque chimique, du risque routier, ou encore réalisation d'un Document Unique d'Évaluation des Risques professionnels, ... Autant de sujets qui peuvent être traités dans le cadre de ces séances, à travers des données objectives et des situations concrètes. Les préventeurs du Service de Prévention et de Santé au Travail abordent également les solutions de prévention

existantes, en tenant compte du contexte de l'entreprise et du secteur d'activité.

Organisés sur site (en entreprise ou dans les locaux de votre Service de Prévention et de Santé au Travail) ou en distanciel (webinaire par exemple), ces sessions en petits groupes favorisent l'échange entre professionnels et le partage de cas concrets. À l'issue de ces ateliers, les participants disposent d'outils pratiques pour mettre en œuvre des démarches de prévention dans leur entreprise.

Qui organise les actions de sensibilisation ?

Les équipes du SPSTI peuvent construire avec l'employeur des actions de sensibilisation adaptées à ses besoins, sur une problématique rencontrée, sur un thème en particulier ou pour un secteur d'activité.

Pour plus d'informations sur les actions de sensibilisation collective à la prévention des risques professionnels, contactez votre Service de Prévention et de Santé au Travail Interentreprises.





Étude d'un poste de travail

Inclus dans l'offre socle

Réaliser l'étude d'un poste de travail, pour quoi faire ?

Conseiller

l'employeur pour l'aménagement du poste de travail afin de prévenir les risques professionnels et de tenir compte de la présence éventuelle d'un problème de santé ou d'un handicap.

Conseiller

le salarié sur les mesures de prévention à respecter à son poste de travail pour préserver sa santé.

Actualiser

la connaissance du poste de travail avant tout avis d'inaptitude émis par le médecin du travail.

La réalisation d'une étude de poste, comment ça se passe ?

Qui est concerné par la réalisation de l'étude d'un poste de travail ?

L'étude de poste de travail peut concerner tout travailleur dans toute entreprise. Elle peut être réalisée dans le cadre d'une démarche d'aide à l'évaluation des risques et de conseil de prévention, ou lorsqu'un problème de santé ou un handicap motive un aménagement des conditions de travail pour favoriser le maintien dans l'emploi. Elle est également requise si le médecin du travail envisage d'émettre un avis d'inaptitude.



Analyser les conditions de travail

L'étude d'un poste de travail est basée sur l'observation du travailleur à son poste de travail. Elle analyse les conditions de travail et les contraintes qu'il peut rencontrer : ambiance de travail, contraintes physiques, cadence de travail, mode opératoire employé, produits utilisés, ou toute source de danger en général. L'étude d'un poste de travail vise à analyser la compatibilité d'un poste avec sa tenue par un travailleur.

Dans le cas où le travailleur a une maladie ou est reconnu travailleur handicapé, sont analysées et prises en compte les capacités existantes : temps de réactions, capacités visuelles, physiques, toucher, mobilité, etc.

Mais l'étude d'un poste de travail peut aussi être réalisée en prévention, sans qu'un handicap ou un problème de santé soit constaté, dans une démarche générale d'évaluation des risques dans l'entreprise. Elle peut ainsi contribuer à la rédaction du Document Unique et la détermination du plan d'actions de prévention.

Enfin, dans l'hypothèse d'un avis d'inaptitude, les observations actualisées au poste de travail viennent conforter et étayer la décision du médecin du travail. Elles permettent de confirmer l'inaptitude au poste ou de mettre en évidence des aménagements encore possibles.

Recommander des aménagements du poste de travail

En fonction des résultats de l'étude, si besoin, un membre de l'équipe

pluridisciplinaire du SPSTI conseille l'employeur en termes d'aménagement de l'espace, de l'organisation du poste, ou de matériels mis à disposition, qui amélioreront les conditions de travail. Ces aménagements peuvent prendre des formes multiples : installation de nouveaux équipements, limitation des efforts de manutention, amélioration de l'ergonomie du poste, modification d'un procédé, etc.

Ces aménagements, lorsqu'ils sont individualisés, peuvent être consignés, après échange avec le salarié et l'employeur, dans un document annexé à un avis d'aptitude, à une attestation de suivi, ou à la fiche d'entreprise réalisée par le SPSTI pour aider l'employeur dans son évaluation des risques.

Les éventuels coûts engendrés par l'aménagement du poste de travail peuvent faire l'objet d'aides de la part de l'Assurance Maladie (Carsat ou Cramif en Ile de France), ou de l'AGEFIPH dans le cas d'un travailleur reconnu travailleur handicapé. Le SPSTI est à même de guider l'employeur dans ces recherches de financements.

Cibler des conseils de prévention à destination du salarié

La connaissance fine du poste de travail permet aux professionnels du SPSTI de donner des conseils de prévention ciblés et adaptés au travailleur concerné. Les visites périodiques ou occasionnelles du suivi de son état de santé en sont notamment l'occasion.

Pour plus d'informations sur la réalisation des études des postes de travail, contactez votre Service de Prévention et de Santé au Travail Interentreprises.



Accompagnement dans la prévention des risques psycho-sociaux

Inclus dans l'offre socle

Accompagner la prévention des risques psycho-sociaux, pour quoi faire ?

Sensibiliser et informer

les travailleurs sur les risques psycho-sociaux (RPS), c'est-à-dire sur les facteurs organisationnels, relationnels ou éthiques à l'origine de pathologies notamment psychiques.

Aider à identifier et à évaluer

les risques psycho-sociaux au sein de l'entreprise.

Mettre en évidence et proposer

les facteurs de protection au sein de l'entreprise.

Orienter

l'employeur ou le salarié vers des partenaires de soin ou du maintien en emploi, si besoin.

Qui est concerné par la prévention des risques psycho- sociaux ?

Tous les travailleurs, quels que soient leur métier ou leur positionnement hiérarchique, peuvent être exposés à des facteurs organisationnels, relationnels et éthiques, générateurs de symptômes. Ces facteurs concernent notamment :

- sur le plan organisationnel : changements importants dans l'organisation, mutation, pression temporelle, insuffisance d'autonomie...
- sur le plan relationnel : violence interne ou externe à l'entreprise, physique ou verbale,
- sur le plan éthique : conflits de valeur, vécu du travail contraire à ses principes.

L'accompagne- ment dans la prévention des risques psycho-sociaux, comment ça se passe ?

Une obligation générale de sécurité pour l'employeur

L'exposition à ces risques professionnels peut avoir des conséquences sur la santé des travailleurs, notamment : maladies cardio-vasculaires, affections psychiques, épuisement professionnel (burn-out), suicide...

Une obligation générale de sécurité incombe à l'employeur. Il lui revient donc d'évaluer les risques, y compris psycho-sociaux, et de prendre les mesures nécessaires pour assurer la sécurité et protéger la santé physique et mentale de ses salariés.

Des actions collectives dans les entreprises

Le SPSTI accompagne l'employeur dans l'évaluation du risque psycho-social, dans le cadre de la réalisation du DUERP notamment. Les professionnels du SPSTI peuvent également mener des actions d'information et de sensibilisation sur cette thématique, au sein des entreprises. Ils peuvent aider à objectiver la problématique liée aux RPS, évaluer sa dimension collective, et déterminer l'approche la plus pertinente pour agir en prévention.

Des actions individuelles pour chaque travailleur

Dans le cadre du suivi individualisé, un professionnel de santé du SPSTI peut également **détecter** la survenue de symptômes et **rechercher** d'éventuels facteurs organisationnels, relationnels ou éthiques dans l'entreprise. Le médecin du travail peut orienter le travailleur vers des psychologues cliniciens, ou bien vers d'autres partenaires du soin ou du maintien dans l'emploi, et dans le même temps conseiller l'employeur sur les solutions les plus adaptées.

Pour plus d'informations sur l'accompagnement dans la prévention des risques psycho-sociaux, contactez votre Service de Prévention et de Santé au Travail Interentreprises.





Accompagnement social en cas de risque de désinsertion professionnelle

Inclus dans l'offre socle

PRÉVENTION
de la
DÉSINSERTION
PROFESSION-
NELLE

L'accompagnement social en cas de risque de désinsertion professionnelle, pour quoi faire ?

Informier, conseiller et soutenir

le travailleur en prise à
des difficultés affectant
sa vie professionnelle.

Maintenir

le travailleur en emploi.

Accompagner et informer

l'employeur, dans une situation où un
travailleur est concerné par un risque
de désinsertion professionnelle.

Qui est concerné par l'accompa- gnement social en cas de risque de désin- sertion profession- nelle ?

Afin de prévenir la désinsertion
professionnelle, le travailleur
peut bénéficier d'une
assistance sociale :

- s'il a besoin d'être aidé
dans les démarches de
prévention de la désinsertion
professionnelle avec les
organismes concernés ;
- s'il rencontre des difficultés
dans certains domaines de
la vie courante ;
- s'il a besoin d'être informé
et orienté vers des services
sociaux spécialisés ;
- s'il a des besoins concrets
pour compléter des
documents et dossiers
administratifs.

L'accompagne- ment social en cas de risque de désinsertion professionnelle, comment ça se passe ?

L'assistant social du travail (ou un autre
membre de l'équipe pluridisciplinaire)
intervient sur demande du médecin
du travail et travaille en collaboration
avec les autres membres de l'équipe
pluridisciplinaire du SPSTI, notamment
les psychologues du travail, les
infirmiers en santé au travail et les
ergonomes. Il intervient en complément
des démarches et conseils visant à
adapter le poste de travail à la situation
du travailleur, pour **lutter contre
la désinsertion professionnelle**.
Il connaît les différents dispositifs sociaux

et prestations, et particulièrement ceux
mobilisables pour les travailleurs.

L'assistant social du travail (ou un autre
membre de l'équipe pluridisciplinaire)
s'appuie sur des entretiens individuels,
au cours desquels il recueille des
informations sur le travailleur, pour
appréhender son environnement familial
et professionnel et aborder sa situation
financière personnelle. Sur la base de
ces informations, est établi un diagnostic
de la situation, et sont proposées des
solutions et des actions à mettre en
œuvre, en accord avec le travailleur,
comme par exemple l'orientation vers
les organismes sociaux compétents ou
l'accompagnement pour obtenir des
prestations. Il informe sur les possibilités
de formation, le bilan de compétences,
l'essai encadré, et accompagne le
travailleur pour la déclaration RQTH.

L'accompagnement social est réalisé
dans le respect de la confidentialité.
L'employeur n'a pas connaissance du
contenu de ces entretiens ; en revanche,
un retour est fait au médecin du travail
en charge du suivi du travailleur.

Une cellule dédiée à la prévention de la désinsertion professionnelle

Les SPSTI agissent spécifiquement en
faveur de la prévention de la désinsertion
professionnelle (PDP) notamment à
travers des « cellules PDP » composées
de spécialistes (médecins et infirmiers
en santé au travail, assistants sociaux,
psychologues du travail, ergonomes,
chargés de mission maintien en emploi...).

La cellule PDP promeut notamment,
auprès des employeurs et des travailleurs,
les mesures individuelles ou collectives
d'accompagnement pour favoriser le
maintien au poste ou dans l'emploi. Elle
collabore avec les autres acteurs pour le
maintien en emploi (Agefiph, Cap Emploi,
Assurance Maladie...).

Pour plus d'informations sur l'accompagnement social en cas de
risque de désinsertion professionnelle, contactez votre Service de
Prévention et de Santé au Travail Interentreprises.





Intervention suite à un événement grave

Inclus dans l'offre socle

L'intervention du SPSTI suite à un événement grave, pour quoi faire ?

Accompagner

l'employeur et le conseiller dans la gestion et la prise en charge des travailleurs suite à un événement grave.

Initier

la prise en charge et orienter le travailleur victime ou témoin d'un événement grave au travail.

Aider

les travailleurs à préserver leur santé et l'employeur à rétablir un fonctionnement serein et stable.

Un événement grave, c'est quoi ?

Il s'agit d'un événement potentiellement traumatisant, physiquement ou psychologiquement, se produisant sur le lieu de travail de façon inhabituelle. Par exemple : un décès brutal par accident ou maladie, un suicide ou une tentative de suicide, un accident grave ou mortel, une prise d'otage, un braquage, un attentat, une alerte à la bombe, une explosion, une catastrophe naturelle...

Pour plus d'informations sur l'intervention suite à un événement grave, contactez votre Service de Prévention et de Santé au Travail Interentreprises.

L'intervention suite à un événement grave, comment ça se passe ?

En cas d'événement grave survenant dans le cadre du travail, il est important de suivre différentes étapes pour gérer au mieux la situation et l'impact psychologique. La conduite à tenir doit être idéalement préparée en amont pour les différentes situations : connaissance de la procédure à mettre en place et désignation de personnes référentes notamment. Mais le caractère sidérant de certaines situations rend nécessaire le soutien d'acteurs externes compétents pour les gérer.

Un préalable : protéger et prévenir les secours

L'urgence, en cas de survenue d'un événement grave, est de protéger les victimes et d'éviter le sur-accident. Il faut déclencher l'alerte des secours (le 112, ou le 15 pour les urgences médicales et/ou le 17 en cas d'agression) et faire pratiquer les premiers secours, notamment par le sauveteur secouriste du travail.

Quel appui solliciter auprès de son SPSTI ?

En parallèle de la gestion de l'urgence,

une aide peut être sollicitée par l'employeur auprès du SPSTI pour aider à gérer l'événement grave. L'employeur peut en effet prévenir le médecin du travail pour une action rapide, dès la survenue de l'événement. Ce dernier peut conseiller l'employeur, l'orienter ou lui proposer une intervention, collective ou individuelle. Il peut recevoir les travailleurs en consultation médicale, à leur demande ou à celle de l'employeur.

L'intervention du SPSTI dans l'entreprise se fait sur trois axes :

- aider l'employeur à gérer la crise générée par l'événement. Un membre de l'équipe pluridisciplinaire (médecin du travail, infirmier de santé au travail, psychologue du travail) peut participer, le cas échéant, à une cellule de crise mise en place au sein de l'entreprise;
- initier la prise en charge des victimes ou témoins. Si nécessaire, le SPSTI peut orienter les victimes ou les témoins vers des structures ou des professionnels adaptés.
- analyser les causes de l'événement grave (accident du travail par exemple) et conseiller afin que les situations à l'origine de l'événement soient corrigées.





Participation aux réunions de CSE*/CSSCT** relevant des sujets santé, sécurité et conditions de travail

Inclus dans l'offre socle

Faire participer le SPSTI aux réunions de CSE*/CSSCT**, pour quoi faire ?

Informier et conseiller

les représentants des travailleurs notamment dans le cadre des réunions de CSE*/CSSCT** sur les questions touchant aux conditions de travail et aux actions de prévention en matière de santé et de sécurité.

Promouvoir

la santé, la sécurité et l'amélioration des conditions de travail dans l'entreprise.

Rendre compte

de la situation générale de la prévention des risques professionnels dans l'entreprise, dans le respect du secret médical.

Qui est concerné par la participation du SPSTI aux réunions de CSE*/CSSCT** ?

Toutes les entreprises ayant un CSE* (y compris celles dont l'effectif est compris entre 11 et 50 salariés) ou une CSSCT**.

* CSE : Comité Social et Économique

** CSSCT : Commission Santé, Sécurité et Conditions de Travail

La participation du SPSTI aux réunions de CSE*/CSSCT** relevant des sujets santé, sécurité et conditions de travail, comment ça se passe ?

À quelle fréquence se tiennent ces réunions ?

Dans les entreprises de plus de 50 salariés, au moins 4 réunions par an portent en tout ou partie sur **les attributions du comité en matière de santé, de sécurité et de conditions de travail**.

D'autres réunions peuvent être organisées dans des cas spécifiques, notamment :

- à la suite d'un accident ayant entraîné des conséquences graves ;
 - en cas d'évènement grave lié à l'activité de l'entreprise ayant porté atteinte à la santé publique ou à l'environnement ;
 - à la demande motivée de deux des membres représentants du personnel, sur les sujets relevant de la santé, de la sécurité ou des conditions de travail.
- Dans les entreprises de moins de 50 salariés, la fréquence des réunions portant sur la santé et la sécurité n'est pas définie.

Qui participe aux réunions de CSE*/CSSCT** traitant des sujets santé, sécurité et conditions de travail ?

- Le président ou son représentant, le cas échéant, assisté de collaborateur(s),
- Les membres titulaires du CSE*,
- Les représentants syndicaux,
- **Le médecin du travail, ou un membre de l'équipe pluridisciplinaire,**
- L'inspecteur du travail,
- L'agent des services de prévention des organismes de sécurité sociale

L'employeur doit obligatoirement informer annuellement les participants du **calendrier prévu** pour ces réunions, et leur confirmer par écrit au moins 15 jours à l'avance la tenue de ces réunions. **L'ordre du jour** doit être communiqué aux participants en amont.

Focus : la Commission Santé, Sécurité et Conditions de Travail (CSSCT**)

Cette commission est mise en place, de manière obligatoire, dans les entreprises d'au moins 300 salariés, ainsi que dans certains cas spécifiques (notamment pour les installations nucléaires, sites SEVESO, etc.). La CSSCT** se voit confier, par délégation du CSE*, tout ou partie des attributions du CSE* relatives à la santé, à la sécurité et aux conditions de travail, à l'exception du recours à l'expertise. **Dans ce cas, le médecin du travail, ou un membre de l'équipe pluridisciplinaire, assiste aux réunions de la CSSCT**.**

Pour plus d'informations sur la participation aux réunions de CSE*/CSSCT** relevant des sujets santé, sécurité et conditions de travail, contactez votre Service de Prévention et de Santé au Travail Interentreprises.





2. SUIVI INDIVIDUEL DE L'ÉTAT DE SANTÉ



La visite d'embauche : visite d'information et de prévention ou examen médical d'aptitude

Inclus dans l'offre socle

La visite d'embauche, pour quoi faire ?

S'assurer

que le poste que prend un travailleur n'est pas de nature à porter atteinte à sa santé et que le travailleur n'est pas atteint d'une affection dangereuse pour les autres.

Informier

le salarié, au regard de la connaissance de son état de santé, sur les risques éventuels auxquels l'expose son poste de travail, et le cas échéant, sur le suivi médical nécessaire.

Sensibiliser

le salarié sur les moyens de prévention à mettre en œuvre.

Qui est concerné ?

Tous les salariés sont concernés par la visite d'embauche. Cette visite est organisée selon des modalités distinctes, en fonction des risques auxquels le salarié sera exposé à son poste de travail.

Pour le salarié non-exposé à des risques particuliers (au sens du Code du travail, à savoir : amiante, plomb, agents cancérigènes, mutagènes ou toxiques pour la reproduction, agents biologiques des groupes 3 et 4, rayonnements ionisants, risque hyperbare, risque de chute de hauteur lors des opérations de montage et de démontage d'échafaudages), il s'agit d'une **visite d'information et de prévention**.

Pour le salarié exposé à des risques particuliers (liste ci-dessus), il s'agit d'un **examen médical d'aptitude** qui enclenche un suivi individuel renforcé.

La visite d'embauche, comment ça se passe ?

Pour le salarié non-exposé à des risques particuliers : une visite d'information et de prévention

La visite d'information et de prévention est réalisée par un **professionnel de santé** (médecin du travail, collaborateur médecin, interne ou infirmier de santé au travail), dans un délai qui n'excède pas 3 mois à compter de la prise effective du poste de travail. Lors de cette visite, un dossier médical en santé au travail est ouvert ou mis à jour par le professionnel de santé. A l'issue de la visite d'information et de prévention, le professionnel de santé délivre une attestation de suivi au travailleur et à l'employeur.

Il existe une possibilité de réorientation vers le médecin du travail quand la visite a été réalisée par un infirmier.

Pour le salarié exposé à des risques particuliers, un examen médical d'aptitude

L'examen médical d'aptitude à l'embauche doit être réalisé **par le médecin du travail, préalablement à l'affectation** sur le poste de travail. A l'issue de cette visite, un avis d'aptitude ou d'inaptitude est remis au travailleur et à l'employeur. Lors de cette visite, un dossier médical en santé au travail est constitué ou mis à jour par le médecin du travail.



Pour plus d'informations sur la visite d'embauche, contactez votre Service de Prévention et de Santé au Travail Interentreprises.



Suivi périodique de l'état de santé du travailleur

Inclus dans l'offre socle

Le suivi périodique de l'état de santé, pour quoi faire ?

S'assurer

en connaissance des risques de l'entreprise, **que le poste du travailleur n'est pas de nature à porter atteinte à sa santé** et que celui-ci n'est pas atteint d'une affection dangereuse pour les autres.

Informier

le travailleur, au regard de la connaissance de son état de santé, sur les risques éventuels auxquels l'expose son poste de travail, et le cas échéant, sur le suivi médical nécessaire.

Sensibiliser

le travailleur sur les moyens de prévention à mettre en œuvre.

Préconiser

des aménagements de poste, dans certains cas. Le cas échéant **statuer** sur un avis d'aptitude ou d'inaptitude.

Le suivi périodique de l'état de santé, comment ça se passe ?

Il consiste en des examens médicaux réalisés par un médecin du travail ou des visites par un infirmier en santé au travail à périodicité fixée par le Code du Travail ou adaptée par le médecin,

du travail en fonction des risques, de l'âge, ou des situations (handicap, grossesse,...). À ces occasions, les professionnels de santé prennent en compte les conditions de travail, l'âge et l'état de santé du travailleur, ainsi que les risques auxquels il est exposé pour conseiller au mieux.

pas une durée de **trois ans**. Sont notamment concernés : les travailleurs handicapés, les travailleurs titulaires d'une pension d'invalidité et les travailleurs de nuit.

Pour le travailleur exposé à des risques particuliers

- **Un suivi individuel renforcé de son état de santé est mis en place.** Ce suivi comporte un **examen médical d'aptitude** préalable à l'embauche réalisé par le médecin du travail. Cet examen médical d'aptitude **est renouvelé au moins tous les quatre ans**. En outre, deux ans après chaque examen médical d'aptitude, une **visite intermédiaire** est effectuée par un professionnel de santé, sous l'autorité du médecin du travail.

Les risques concernés sont notamment l'amiante, le plomb, les agents cancérigènes, mutagènes ou toxiques pour la reproduction, les agents biologiques des groupes 3 et 4, les rayonnements ionisants, le risque hyperbare, le risque de chute de hauteur lors des opérations de montage et de démontage d'échafaudages.

Qui est concerné par le suivi périodique de l'état de santé ?

Tous les travailleurs sont concernés par le suivi périodique de l'état de santé. Ce suivi est organisé selon des **modalités distinctes en fonction des risques** auxquels le travailleur est exposé à son poste de travail.

Pour le travailleur non exposé à des risques particuliers

- **Une visite d'information et de prévention renouvelée périodiquement.** Après la **visite d'information et de prévention initiale**, le travailleur bénéficie d'un renouvellement de cette visite selon une périodicité qui ne peut pas excéder **cinq ans**. Le délai entre deux visites est fixé par le médecin du travail qui prend en compte les conditions de travail, l'âge et l'état de santé du salarié, ainsi que les risques auxquels il est exposé.
- **Un suivi adapté pour certaines catégories de travailleurs.** Tout travailleur dont l'état de santé, l'âge, les conditions de travail ou les risques professionnels auxquels il est exposé le nécessitent, bénéficie de **modalités de suivi adaptées** selon une périodicité qui n'excède

Pour plus d'informations sur le suivi périodique de l'état de santé du travailleur, contactez votre Service de Prévention et de Santé au Travail Interentreprises.





La visite à la demande

Inclus dans l'offre socle

La visite à la demande, pour quoi faire ?

Offrir

une possibilité permanente de rencontre avec un professionnel de santé au travail en complément du suivi de l'état de santé périodique.

Anticiper et prendre en charge

de manière précoce, les difficultés rencontrées par le travailleur, en lien avec sa santé.

Proposer

un accompagnement personnalisé au travailleur.

Sensibiliser

le salarié et l'employeur sur les moyens de prévention à mettre en œuvre.

La visite à la demande, comment ça se passe ?

Une visite à la demande du travailleur, de l'employeur ou du médecin du travail

Indépendamment des examens d'aptitude à l'embauche et périodiques ainsi que des visites d'information et de prévention, le travailleur bénéficie, à sa demande ou à celle de l'employeur, d'un examen par le médecin du travail ou par un autre professionnel de santé

de l'équipe pluridisciplinaire. Le médecin du travail peut également organiser une visite médicale pour tout travailleur le nécessitant. À l'issue de la visite à la demande, le médecin du travail peut se rapprocher de l'employeur afin de mettre en place, le cas échéant, les aménagements nécessaires au maintien dans l'emploi du salarié. Une étude du poste de travail peut être réalisée pour rechercher les solutions les plus adaptées à la situation du travailleur et de l'entreprise (équipements ergonomiques, horaires de travail...).

Quels motifs peuvent donner lieu à une visite à la demande ?

Le travailleur peut solliciter une visite à la demande pour évoquer **tout problème de santé** (physique ou psychologique) qui serait en relation avec son travail ou qui pourrait retentir sur celui-ci. Cette demande est faite dans l'objectif d'engager une démarche de prévention et de bénéficier d'un accompagnement personnalisé. La demande de

visite par le travailleur ne peut motiver aucune sanction. **L'employeur** peut également demander cette visite **lorsqu'un salarié présente des difficultés** qui peuvent être en lien avec sa santé et qui peuvent affecter son travail. Plusieurs signaux d'alerte peuvent inciter l'employeur à effectuer cette démarche : arrêts de travail répétés, arrêt longue maladie, difficultés rencontrées au poste, etc. Le médecin du travail peut aussi organiser une visite à sa demande, parce qu'il estime nécessaire de réaliser une rencontre, en vue de mieux préserver la santé du travailleur, sans qu'il n'ait à justifier du motif auprès de l'employeur.

Les modalités pratiques de la visite à la demande

La visite à la demande est demandée à tout moment, en dehors des situations d'arrêt de travail. Le temps et les frais de transport nécessités par cette visite et par les éventuels examens complémentaires sont pris en charge par l'employeur. Le contenu de toutes les visites est confidentiel.

Qui est concerné par la visite à la demande ?

Tous les travailleurs peuvent bénéficier d'une visite à la demande.



Pour plus d'informations sur la visite à la demande, contactez votre Service de Prévention et de Santé au Travail Interentreprises.



Visite de reprise après un arrêt de travail

Inclus dans l'offre socle

PRÉVENTION
de la
DÉSINSERTION
PROFESSIONNELLE

La visite de reprise, pour quoi faire ?

Vérifier

dans certaines conditions, après un arrêt de travail, que la reprise au poste ne présente pas de risque pour la santé du travailleur ou celle de ses collègues.

S'assurer

que le poste de travail repris par le travailleur, ou le reclassement envisagé conjointement avec l'employeur, est compatible avec l'état de santé du travailleur.

Préconiser

l'aménagement, l'adaptation du poste ou le reclassement du travailleur si cela s'avère nécessaire ainsi que les mesures de prévention adaptées.

Émettre

un éventuel avis d'aptitude.

Qui est concerné par la visite de reprise ?

Le travailleur bénéficie obligatoirement de cet examen médical

- après un **congé maternité** ;
- après une absence pour cause de **maladie professionnelle** ;
- après une absence d'au moins trente jours pour cause d'**accident du travail** ;
- après une absence d'au moins **soixante jours** pour cause de maladie ou d'accident non professionnel

La visite de reprise, comment ça se passe ?

Un examen médical à l'initiative de l'employeur

Dès que l'employeur à connaissance de la date de fin de l'arrêt de travail, il saisit le Service de Prévention et de Santé au Travail, pour organiser la visite de reprise. Cet examen médical a lieu le jour de la reprise effective du travail, ou au plus tard dans **un délai de huit jours suivant la reprise**.

Dans le cas d'un arrêt de moins de 30 jours pour accident du travail la visite de reprise n'est pas obligatoire

En revanche, l'employeur informe le médecin du travail de tout arrêt de travail d'une **durée inférieure à trente jours** pour cause d'accident du travail afin de pouvoir apprécier, notamment, l'opportunité d'un nouvel examen médical et, avec l'équipe pluridisciplinaire, de préconiser des mesures de prévention des risques professionnels.



Pour plus d'informations sur la visite de reprise après un arrêt de travail, contactez votre Service de Prévention et de Santé au Travail Interentreprises.



Participation au rendez-vous de liaison entre l'employeur et le salarié pendant l'arrêt de travail

Inclus dans l'offre socle

PRÉVENTION
de la
DÉSINSERTION
PROFESSION-
NELLE

Le rendez-vous de liaison, pour quoi faire ?

Permettre

un contact entre le salarié et l'employeur pendant l'arrêt de travail pour anticiper les suites.

Informer

des mesures d'accompagnement mobilisables : visite de pré-reprise, mesures d'aménagement du poste ou du temps de travail.

Préparer

le retour du salarié dans l'entreprise ou son éventuel reclassement.

Qui est concerné par le rendez-vous de liaison ?

Tout salarié en arrêt de travail d'une durée d'au moins 30 jours peut bénéficier d'un rendez-vous de liaison.

Facultatif, le rendez-vous de liaison est organisé à l'initiative de l'employeur ou du salarié et toujours avec son accord.

Le rendez-vous de liaison, comment ça se passe ?

Un rendez-vous sans caractère médical

Ce dispositif issu de la loi Santé-Travail n'est pas un rendez-vous médical, mais **une rencontre, facultative, organisée entre l'employeur et le salarié** en arrêt de travail. Suivant la situation et les éventuels besoins identifiés, le Service de Prévention et de Santé au Travail peut y être associé sous différentes formes.

Qui organise le rendez-vous de liaison ?

Le rendez-vous de liaison est organisé **à l'initiative de l'employeur ou du salarié**. L'employeur doit informer le salarié de son droit de solliciter l'organisation de

ce rendez-vous. Le salarié peut refuser de se rendre à ce rendez-vous. Le salarié peut également demander à être accompagné du référent handicap quand il existe (légalement, ce dernier doit être désigné dans toute entreprise d'au moins 250 salariés). Ce référent est tenu d'une obligation de discrétion dans ce cadre.

Un rendez-vous d'information pour le salarié

Le rendez-vous de liaison permet d'informer le salarié sur les possibilités de bénéficier :

- d'actions de prévention de la désinsertion professionnelle, telles que l'essai encadré, la convention de rééducation professionnelle ou le projet de transition professionnelle.
- d'une visite de pré-reprise, à l'occasion de laquelle le médecin du travail vérifie l'adaptation du poste de travail et l'état de santé du salarié.



Pour plus d'informations sur la participation au rendez-vous de liaison, entre l'employeur et le salarié pendant l'arrêt de travail, contactez votre Service de Prévention et de Santé au Travail Interentreprises.



Visite de pré-reprise pendant l'arrêt de travail

Inclus dans l'offre socle

PRÉVENTION
de la
DÉSINSERTION
PROFESSION-
NELLE

La visite de pré-reprise, pour quoi faire ?

Anticiper

pendant l'arrêt de travail les conditions qui faciliteront un retour au poste le moment venu ou un éventuel reclassement compte tenu de l'état de santé du travailleur.

Favoriser

le maintien dans l'emploi des travailleurs et éviter la désinsertion professionnelle.

Préconiser

le plus tôt possible d'éventuels aménagements de poste de travail, un reclassement ou des formations professionnelles.

La visite de pré-reprise, comment ça se passe ?

Un examen médical avant la reprise du travail

La visite de pré-reprise est réalisée pendant la période de l'arrêt de travail, notamment pour **étudier la mise en œuvre d'éventuelles mesures**

d'adaptation individuelles du poste de travail.

Au cours de cet examen médical, le médecin du travail peut recommander :

- des aménagements et adaptations du poste de travail ;
- des préconisations de reclassement ;
- des formations professionnelles à organiser en vue de faciliter le reclassement du travailleur ou sa réorientation professionnelle.

À cet effet, il peut s'appuyer sur le service social du travail du Service de Prévention et de Santé au Travail ou sur celui de l'entreprise. À l'issue de cette visite, et sauf opposition du travailleur, le médecin du travail informe l'employeur et le médecin-conseil de ses éventuelles recommandations, afin que toutes les mesures soient mises en œuvre en vue de favoriser le maintien dans l'emploi.

Nouveauté 2022 Loi santé au travail

La loi a ramené de 3 mois à **30 jours la durée de l'arrêt de travail** au-delà de laquelle le travailleur peut bénéficier d'un examen de pré-reprise. Ces dispositions sont applicables aux arrêts de travail commençant à compter du 1^{er} avril 2022.

Qui sollicite la visite de pré-reprise ?

La visite de pré-reprise peut être à l'initiative :

- du travailleur (l'employeur informe le salarié des modalités de cette visite),
- du médecin traitant,
- du médecin-conseil des organismes de sécurité sociale,
- du médecin du travail

Qui est concerné par la visite de pré-reprise ?

Tout travailleur peut bénéficier de la visite de pré-reprise dans le cas d'un **arrêt de travail d'au moins 30 jours**.



Pour plus d'informations sur la visite de pré-reprise pendant l'arrêt de travail, contactez votre Service de Prévention et de Santé au Travail Interentreprises.



La visite de mi-carrière

Inclus dans l'offre socle

PRÉVENTION
de la
DÉSINSERTION
PROFESSION-
NELLE

La visite de mi-carrière, pour quoi faire ?

Faire bénéficier

le travailleur, autour de ses 45 ans, d'un temps d'échange personnalisé avec un professionnel de la santé au travail sur son état de santé et son poste de travail, afin de favoriser la poursuite de sa carrière professionnelle en bonne santé.

Évaluer

les éventuels risques de désinsertion professionnelle, en prenant en compte l'évolution prévisible de ses capacités en fonction de son parcours professionnel, de son âge et de son état de santé.

Sensibiliser

le travailleur aux enjeux du vieillissement au travail et à la prévention des risques professionnels.

Qui est concerné par la visite de mi-carrière ?

Tout travailleur, entre ses **43 et 45 ans**, ou a une échéance déterminée par accord de branche.

La visite de mi-carrière, comment ça se passe ?

Un examen médical vers 45 ans

Il appartient à l'employeur de solliciter le rendez-vous. **Son Service de Prévention et de Santé au Travail peut le lui rappeler grâce aux informations en sa possession.** Cet examen médical peut être anticipé et organisé conjointement avec une autre visite médicale, lorsque le travailleur doit être examiné par le médecin du travail dans les **deux ans avant l'échéance prévue.** L'infirmier en santé au travail peut aussi intervenir en recueillant des informations en amont de la visite ou même la réaliser entièrement **sur protocole médical.**

Quand l'examen est assuré par l'infirmier, celui-ci réoriente le travailleur vers le médecin du travail si nécessaire, et notamment en vue d'un éventuel aménagement de poste.

Des mesures adaptées

Le médecin du travail peut proposer en cas de besoin, par écrit et après échange avec le travailleur et l'employeur, des mesures adaptées : aménagement du poste de travail, aménagement du temps de travail, etc. À la demande du travailleur concerné, le référent handicap quand il existe, participe à ces échanges (légalement, ce dernier doit être désigné dans toute entreprise d'au moins 250 salariés) ; il est alors tenu à une obligation de discrétion à l'égard des informations à caractère personnel qu'il est amené à connaître.

Pour plus d'informations sur la visite de mi-carrière, contactez votre Service de Prévention et de Santé au Travail Interentreprises.





Suivi post-exposition : la visite de fin de carrière

Inclus dans l'offre socle

La visite de fin de carrière, pour quoi faire ?

Assurer

une transition du suivi individuel de l'état de santé du travailleur entre sa période d'activité et sa retraite.

Établir

une traçabilité et un état des lieux, à date, de certaines expositions aux facteurs de risques professionnels auxquels a été soumis le travailleur.

Mettre en place

au moment de la retraite une surveillance médicale en lien avec le médecin traitant et le médecin conseil de la CPAM si les expositions rencontrées au cours de la carrière le requièrent.

Informier

des démarches à effectuer pour bénéficier d'une surveillance post-professionnelle.

Qui est concerné par la visite de fin de carrière ?

Organisée **au moment du départ en retraite**, la **visite de fin de carrière est destinée aux travailleurs ayant été exposés** à un ou plusieurs risques professionnels pour leur santé ou leur sécurité. Plus précisément, il s'agit :

- des travailleurs bénéficiant ou ayant bénéficié d'un Suivi Individuel Renforcé, au titre de l'exposition aux risques suivants : amiante, plomb, agents cancérogènes,

mutagènes ou toxiques pour la reproduction, agents biologiques des groupes 3 et 4, rayonnements ionisants, risque hyperbare, risque de chute de hauteur lors des opérations de montage et de démontage d'échafaudages ;

- des travailleurs ayant été exposé à un ou plusieurs de ces risques professionnels, avant la mise en œuvre du Suivi Individuel Renforcé selon les textes (2017).



Pour plus d'informations sur la visite de fin de carrière, contactez votre Service de Prévention et de Santé au Travail Interentreprises.



Participation aux campagnes de vaccination

Inclus dans l'offre socle

Participer aux campagnes de vaccination, pour quoi faire ?

Préserver

la santé des travailleurs.

Participer

à des actions de santé publique initiées par le ministère de la Santé.

Qui est concerné par les campagnes de vaccination ?

Les publics cibles de la campagne sont généralement définis selon des critères d'âge, de sexe, de profil de santé ou de probabilité d'exposition à certains virus ou bactéries.

La participation aux campagnes de vaccination, comment ça se passe ?

Des actions inscrites dans le cadre de campagnes nationales

Les SPSTI peuvent participer à des campagnes de vaccination pilotées par le ministère de la Santé. Il ne s'agit pas nécessairement de vaccinations recommandées en fonction d'une exposition professionnelle : il peut s'agir d'une campagne de vaccination dans le cadre d'une épidémie au sein de la population générale.

Cette participation aux campagnes de vaccination s'inscrit dans le cadre de la mission de préservation de la santé des travailleurs, et contribue à leur maintien en emploi. Elle est généralement limitée dans le temps.

Une organisation logistique mise en œuvre par chaque SPSTI

Le SPSTI organise la campagne et informe les entreprises de la possibilité de vaccination qui est offerte à leurs salariés. Le SPSTI propose des créneaux horaires dans des lieux définis, et réalise généralement les vaccinations sur rendez-vous. L'acte vaccinal est réalisé par un professionnel de santé du SPSTI, dans les conditions de sécurité requises.

Pour plus d'informations sur la participation aux campagnes de vaccination, contactez votre Service de Prévention et de Santé au Travail Interentreprises.





SERVICES DE PRÉVENTION ET DE SANTÉ AU TRAVAIL

4 MISSIONS

RÉSEAU **présanse**
PRÉVENTION ET SANTÉ AU TRAVAIL



3 VOLETS DE L'OFFRE



**PRÉVENIR
LES RISQUES
PROFESSIONNELS**



**ASSURER LE SUIVI
INDIVIDUEL DE L'ÉTAT
DE SANTÉ**



**PRÉVENIR
LA DÉINSERTION
PROFESSIONNELLE**

2 TYPES D'ACTIONS

ÉTUDES ET CONSEILS

- ▲ Création et mise à jour de la fiche d'entreprise
- ▲ Aide à l'élaboration du DUERP
- ▲ Réalisation d'études métrologiques
- ▲ Risque chimique : analyse des Fiches de Données de Sécurité (FDS)
- ▲ Actions de sensibilisation collective à la prévention des risques professionnels
- ▲ Étude et conseil pour l'aménagement du poste de travail
- ▲ Accompagnement dans la prévention des risques psycho-sociaux
- ▲ Accompagnement social en cas de risque de désinsertion professionnelle ^{PDP}
- ▲ Intervention suite à un événement grave
- ▲ Participation aux réunions de CSE/CSSCT relevant des sujets santé, sécurité et conditions de travail

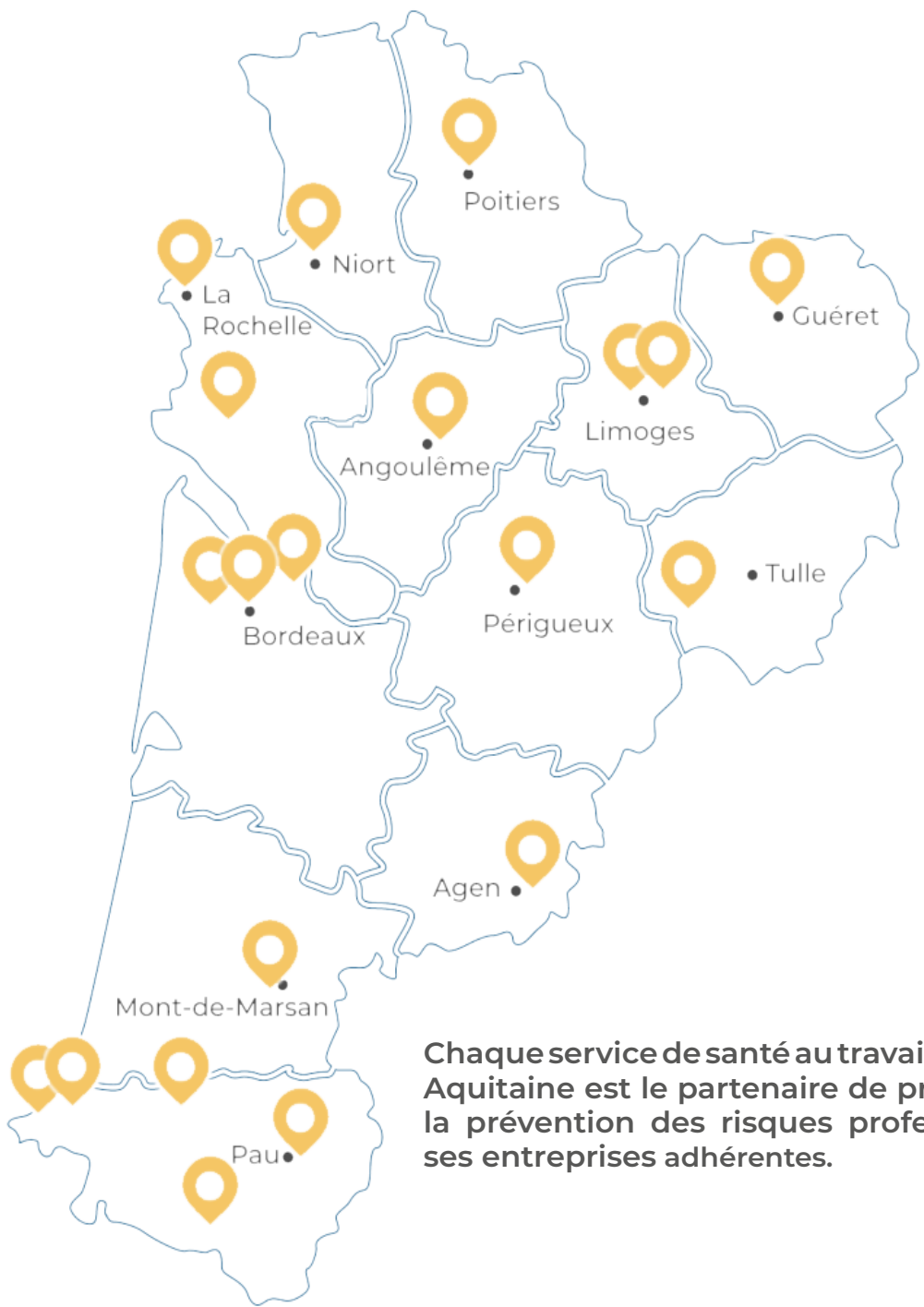
SUIVI DE L'ÉTAT DE SANTÉ

- ▲ La visite d'embauche : VIP ou examen médical d'aptitude
- ▲ Suivi périodique de l'état de santé du travailleur
- ▲ La visite à la demande
- ▲ La visite de reprise après un arrêt de travail ^{PDP}
- ▲ Rendez-vous de liaison pendant l'arrêt de travail ^{PDP}
- ▲ La visite de pré-reprise pendant l'arrêt de travail ^{PDP}
- ▲ La visite de mi-carrière ^{PDP}
- ▲ Suivi post-exposition : la visite de fin de carrière
- ▲ Participation aux campagnes de vaccination

1 OBJECTIF

LA PRÉVENTION

La fédération Présanse Nouvelle-Aquitaine rassemble les services de prévention et de santé au travail interentreprises (SPSTi) de la région. Retrouvez le vôtre sur notre site www-presanse-nouvelle-aquitaine.fr.



Chaque service de santé au travail de Nouvelle-Aquitaine est le partenaire de proximité pour la prévention des risques professionnels de ses entreprises adhérentes.



www-presanse-nouvelle-aquitaine.fr